

**Бухгалтерский баланс**  
на **31 декабря 2008** г.

Организация **ОАО "Тверьагроводпроект"** Форма № 1 по ОКУД  
Дата (год, месяц, число)

Идентификационный номер налогоплательщика по ОКПО  
ИНН

Вид деятельности **ПИР, сдача помещений в наём.** по ОКВЭД

Организационно-правовая форма/форма собственности  
Открытые акционерные общества Смешанная российская  
/ собственная с долей по ОКФС/ОКФС  
Межрайонная ИФНС России №10  
(не нужно зачеркнуть) по ОКЕИ  
170034, г. Тверь, ул. Ерофеева, д. 5

Единица измерения: тыс. руб. / млн. руб.

Местонахождение (адрес)  
643, 170008, 69, г. Тверь, пр. Победы, 35.,


**18 МАР 2009**  
Дата утверждения  
Дата отправки (принятия)  
**ПРИНЯТО**  
**НОСИТЕЛЯ**

Коды		
0710001		
2009	03	18
6903024204		
74.20.13		
47	42	
384/385		
18.03.2009		

Актив	Код по-казателя	На начало отчетного года	На конец отчетного периода
1	2	3	4
<b>I. ВНЕОБОРОТНЫЕ АКТИВЫ</b>			
Нематериальные активы	110	-	-
Основные средства	120	3151	3254
Незавершенное строительство	130	-	-
Доходные вложения в материальные ценности	135	-	-
Долгосрочные финансовые вложения	140	-	-
Отложенные налоговые активы	145	1	38
Прочие внеоборотные активы	150	-	-
Итого по разделу I	190	3152	3292
<b>II. ОБОРОТНЫЕ АКТИВЫ</b>			
Запасы	210	432	48
в том числе:			
сырье, материалы и другие аналогичные ценности	211	18	15
животные на выращивании и откорме	212	-	-
затраты в незавершенном производстве	213	376	3
готовая продукция и товары для перепродажи	214	-	-
товары отгруженные	215	-	-
расходы будущих периодов	216	38	30
прочие запасы и затраты	217	-	-
Налог на добавленную стоимость по приобретенным ценностям	220	-	-
Дебиторская задолженность (платежи по которой ожидаются более чем через 12 месяцев после отчетной даты)	230	127	127
в том числе покупатели и заказчики	231	-	-
Дебиторская задолженность (платежи по которой ожидаются в течение 12 месяцев после отчетной даты)	240	286	801
в том числе покупатели и заказчики	241	146	771
Краткосрочные финансовые вложения	250	-	-
Денежные средства	260	2094	1533
Прочие оборотные активы	270	108	117
Итого по разделу II	290	3047	2626
<b>БАЛАНС</b>	<b>300</b>	<b>6199</b>	<b>5918</b>

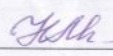
Пассив	Код показателя	На начало отчетного периода	На конец отчетного периода
1	2	3	4
<b>III. КАПИТАЛ И РЕЗЕРВЫ</b>			
Уставный капитал	410	78	2
Собственные акции, выкупленные у акционеров	411	( - )	( - )
Добавочный капитал	420	3298	3373
Резервный капитал	430	-	-
в том числе:			
резервы, образованные в соответствии с законодательством	431	-	-
резервы, образованные в соответствии с учредительными документами	432	-	-
Нераспределенная прибыль (непокрытый убыток)	470	(147)	78
Итого по разделу III	490	3229	3453
<b>IV. ДОЛГОСРОЧНЫЕ ОБЯЗАТЕЛЬСТВА</b>			
Займы и кредиты	510	-	-
Отложенные налоговые обязательства	515	125	147
Прочие долгосрочные обязательства	520	-	-
Итого по разделу IV	590	125	147
<b>V. КРАТКОСРОЧНЫЕ ОБЯЗАТЕЛЬСТВА</b>			
Займы и кредиты	610	-	-
Кредиторская задолженность	620	997	1681
в том числе:			
поставщики и подрядчики	621	370	533
задолженность перед персоналом организации	622	-	68
задолженность перед государственными внебюджетными фондами	623	-	-
задолженность по налогам и сборам	624	609	1057
прочие кредиторы	625	18	23
Задолженность перед участниками (учредителями) по выплате доходов	630	10	11
Доходы будущих периодов	640	-	-
Резервы предстоящих расходов	650	-	-
Прочие краткосрочные обязательства	660	1	-
Итого по разделу V	690	2845	2318
<b>БАЛАНС</b>	<b>700</b>	<b>6199</b>	<b>5918</b>
<b>СПРАВКА о наличии ценностей, учитываемых на забалансовых счетах</b>			
Арендованные основные средства	910	-	-
в том числе по лизингу	911	-	-
Товарно-материальные ценности, принятые на ответственное хранение	920	-	-
Товары, принятые на комиссию	930	-	-
Списанная в убыток задолженность неплатежеспособность дебиторов	940	-	-
Обеспечения обязательств и платежей полученные	950	-	-

Обеспечения обязательств и платежей выданные	960	-	-
Износ жилищного фонда	970	-	-
Износ объектов внешнего благоустройства и других аналогичных объектов	980	-	-
Нематериальные активы, полученные в пользование	990	-	-
-	995	-	-

Руководитель \*  (подпись)

Хохлова Антонина  
Филипповна  
(расшифровка подписи)

Главный бухгалтер

 Лебедева Наталья  
Александровна  
(расшифровка подписи)

**Отчет о прибылях и убытках**  
за \_\_\_\_\_ 2008 год

Форма № 2 по ОКУД  
Дата (год, месяц, число)

Организация ОАО "Тверьагроводпроект" по ОКПО \_\_\_\_\_

Идентификационный номер налогоплательщика \_\_\_\_\_ ИНН \_\_\_\_\_

Вид деятельности ПИР, сдача помещений в наём. по ОКВЭД \_\_\_\_\_

Организационно-правовая форма/форма собственности Смешанная российская / собственность с долей по ОКФС \_\_\_\_\_

Открытые акционерные общества \_\_\_\_\_ по ОКФС \_\_\_\_\_

Единица измерения: тыс. руб. / млн. руб. (ненужное зачеркнуть) по ОКЕИ \_\_\_\_\_


Коды		
0710002		
2009	03	18
6903024204		
74.20.13		
47		42
384/385		


**18 МАР 2009**  
**ПРИНЯТО С МАГНИТНОГО НОСИТЕЛЯ**


Показатель		За отчетный	За аналогичный
наименование	код	период	период предыдущего года
1	2	3	4
<b>Доходы и расходы по обычным видам деятельности</b>			
Выручка (нетто) от продажи товаров, продукции, работ, услуг (за минусом налога на добавленную стоимость, акцизов и аналогичных обязательных платежей)	010	16925	10342
Себестоимость проданных товаров, продукции, работ, услуг	020	(16157)	(9074)
Валовая прибыль	029	768	1268
Коммерческие расходы	030	(0)	(0)
Управленческие расходы	040	(0)	(0)
Прибыль (убыток) от продаж	050	768	1268
<b>Прочие доходы и расходы</b>			
Проценты к получению	060	0	0
Проценты к уплате	070	(0)	(0)
Доходы от участия в других организациях	080	0	0
Прочие доходы	090	37	21
Прочие расходы	100	(308)	(857)
<b>Прибыль (убыток) до налогообложения</b>	140	497	432
Отложенные налоговые активы	141	37	0
Отложенные налоговые обязательства	142	22	20
Текущий налог на прибыль	150	(210)	(291)
	180	-	-
<b>Чистая прибыль (убыток) очередного периода</b>	190	302	121
СПРАВОЧНО.			
Постоянные налоговые обязательства (активы)	200	76	208
Базовая прибыль (убыток) на акцию	201	0	0
Разводненная прибыль (убыток) на акцию	202	0	0

## Расшифровка отдельных прибылей и убытков

Показатель		За отчетный период		За аналогичный период предыдущего года	
наименование	код	прибыль	убыток	прибыль	убыток
1	2	3	4	5	6
Штрафы, пени и неустойки, признанные или по которым получены решения суда (арбитражного суда) об их взыскании	210	0	0	0	0
Прибыль (убыток) прошлых лет	220	0	0	0	0
Возмещение убытков, причиненных неисполнением или ненадлежащим исполнением обязательств	230	0	0	1	0
Курсовые разницы по операциям в иностранной валюте	240	0	0	0	0
Отчисления в оценочные резервы	250	х	0	х	0
Списание дебиторских и кредиторских задолженностей, по которым истек срок исковой давности	260	5	7	17	8
	270				

Руководитель  Хохлова Антонина Филипповна  
(подпись) (расшифровка подписи)

Главный бухгалтер  Лебедева Наталья Александровна  
(подпись) (расшифровка подписи)

« 18 » 03  2009 г.

**Отчет об изменениях капитала**  
за 2008 г.

Форма № 3 по ОКУД  
Дата (год, месяц, число) \_\_\_\_\_ по ОКПО \_\_\_\_\_

ИНН \_\_\_\_\_

Организация **ОАО "Тверьгазводпроект"**

Идентификационный номер налогоплательщика \_\_\_\_\_

Вид деятельности **ПИР, сдача помещений в наём.** по ОКВЭД \_\_\_\_\_

Организационно-правовая форма/форма собственности  
Открытые акционерные общества / Смешанная российская собственность с долей иностранной собственности субъектов Российской Федерации (необязательно)

Единица измерения: тыс. руб. / млн. руб. (необязательно)

Коды  
0710003  
2009 03 18  
6903024204  
74.20.13  
47 42  
384/385

**I. Изменения капитала**

Показатель		Уставный капитал	Добавочный капитал	Резервный капитал	Нераспределенная прибыль	Итого
наименование	код					
1	2	3	4	5	6	7
Остаток на 31 декабря года, предшествующего предыдущему 2003 г. (предыдущий год)	010	78	3298		268	3108
Изменения в учетной политике	020	x	x	x	0	0
Результат от переоценки объектов основных средств	030	x	-	x	0	0
	040	x	-	-	0	0
Остаток на 1 января предыдущего года	050	78	3298		268	3108
Результат от пересчета иностранных валют	055	x	-	x	x	0
Чистая прибыль	060	x	x	x	121	121
Дивиденды	065	x	x	x	( )	0
Отчисления в резервный фонд	067	x	x	-	( )	0
Увеличение величины капитала за счет:						
дополнительного выпуска акций	070		x	x	x	0
увеличения номинальной стоимости акций	075		x	x	x	0
реорганизации юридического лица	080		x	x		0
	081					
Уменьшение величины капитала за счет:						
уменьшения номинала акций	085	( )	x	x	x	( )
уменьшения количества акций	086	( )	x	x	x	( )
реорганизации юридического лица	087	( )	x	x	( )	( )
	089					
Остаток на 31 декабря предыдущего года	090	78	3298		147	3229
Остаток на 1 января отчетного года	100	78	3298	-	147	3229
Изменения в учетной политике	092	x	x	x	0	0
Результат от переоценки объектов основных средств	094	x	-	x	0	0
	096	x	-	-	0	0
Результат от пересчета иностранных валют	102	x	-	x	x	0
Чистая прибыль	106	x	x	x	302	302
Дивиденды	108	x	x	x	( 77)	77

Показатель		Уставный капитал	Добавочный капитал	Резервный капитал	Нераспределенная прибыль (непокрытый убыток)	итого
наименование	код					
1	2	3	4	5	6	7
Отчисления в резервный фонд	110	x	x		( )	
Увеличение величины капитала за счет:						
дополнительного выпуска акций	121		x	x	x	
увеличения номинальной стоимости акций	122		x	x	x	
реорганизации юридического лица	123		x	x		
Уменьшение величины капитала за счет:						
уменьшения номинала акций	131	( )	x	x	x	( )
уменьшения количества акций	132	( )	x	x	x	( )
реорганизации юридического лица	133	( )	x	x	( )	( )
уменьшение номинала акций	135	(76)	76	-	-	0
Остаток на 31 декабря отчетного года	140	2	3373		78	3453

## II. Резервы

Показатель		Остаток	Поступило	Использовано	Остаток
наименование	код				
1	2	3	4	5	6
<b>Резервы, образованные в соответствии с законодательством:</b>					
<i>(наименование резерва)</i>					
данные предыдущего года	150		354	( 354 )	
данные отчетного года	151		505	( 505 )	
<i>(наименование резерва)</i>					
данные предыдущего года				( )	
данные отчетного года				( )	
<b>Резервы, образованные в соответствии с учредительными документами:</b>					
<i>(наименование резерва)</i>					
данные предыдущего года	160			( )	
данные отчетного года	161			( )	
<i>(наименование резерва)</i>					
данные предыдущего года				( )	
данные отчетного года				( )	
<b>Оценочные резервы:</b>					
<i>(наименование резерва)</i>					
данные предыдущего года	170			( )	
данные отчетного года	171			( )	
<i>(наименование резерва)</i>					
данные предыдущего года				( )	
данные отчетного года				( )	
<i>(наименование резерва)</i>					
данные предыдущего года				( )	
данные отчетного года				( )	


1	2	3	4	5	6
<b>Резервы предстоящих расходов:</b>					
(наименование резерва) данные предыдущего года	180	0	-	-	-
данные отчетного года	181	0	-	-	-
(наименование резерва) данные предыдущего года				( )	
данные отчетного года				( )	

**Справки**

Показатель		Остаток на начало отчетного года		Остаток на конец отчетного периода	
наименование	код				
1	2	3		4	
1) Чистые активы	200	3108		3230	
		Из бюджета		Из внебюджетных фондов	
		за отчетный год	за предыдущий год	за отчетный год	за предыдущий год
		3	4	5	6
2) Получено на: расходы по обычным видам деятельности — всего	210	0	0	0	0
в том числе:	215				
капитальные вложения во внеоборотные активы	220	0	0	0	0
в том числе:	225				

Руководитель Хохлова Антонина Филипповна      Главный бухгалтер Лебедева Наталья Александровна  
 (подпись)      (расшифровка подписи)      (подпись)      (расшифровка подписи)

« 18 » 03 2009



Показатель		За отчетный год	За аналогичный период предыдущего года
наименование	код		
1	2	3	4
<b>Остаток денежных средств на начало отчетного года</b>	010	2094	-
<b>Движение денежных средств по текущей деятельности</b>			
Средства, полученные от покупателей, заказчиков	020	17909	13838
авансы полученные	030	-	-
прочие поступления		-	-
Прочие доходы	040	13	3
Денежные средства, направленные:	100	18182	11506
на оплату приобретенных товаров, услуг, сырья и иных оборотных активов	150	(5797)	(3348)
на оплату труда	160	(7060)	(4687)
на выплату дивидендов, процентов	170	(72)	(72)
на расчеты по налогам и сборам	180	(5150)	(3316)
	185	( - )	( - )
на прочие расходы	190	(103)	(83)
Чистые денежные средства от текущей деятельности	200	(260)	-
<b>Движение денежных средств по инвестиционной деятельности</b>			
Выручка от продажи объектов основных средств и иных внеоборотных активов	210	26	-
Выручка от продажи ценных бумаг и иных финансовых вложений	220	-	-
Полученные дивиденды	230	-	-
Полученные проценты	240	-	-
Поступления от погашения займов, предоставленных другим организациям	250	-	-
	260	-	-
Приобретение дочерних организаций	280	( - )	( - )
Приобретение объектов основных средств, доходных вложений в материальные ценности и нематериальных активов	290	(327)	(241)
Приобретение ценных бумаг и иных финансовых вложений	300	( )	( )
Займы, предоставленные другим организациям	310	( )	( )
	320	0	0
Чистые денежные средства от инвестиционной деятельности	340	(301)	-

Отчет о движении денежных средств

за 2008 г.

Форма № 4 по ОКУД

Дата (год, месяц, число)

по ОКПО

Организация ОАО "Тверьагроводпроект"

Идентификационный номер налогоплательщика

ИНН

Вид деятельности ПИР, сдача помещений в наём

по ОКВЭД

Организационно-правовая форма / форма собственности

Открытые акционерные общества

Смешанная российская

собственность с долей

Единица измерения: тыс. руб. / млн. руб. (ненужное зачеркнуть)

по ОКЕИ

Коды

0710004

2009

03

18

6903024204

74.20.13

47

42

384/385

Межрайонная ИФНС России №19  
г. Тверь, ул. Ерофеева, д. 5  
170034  
18 МАР 2009  
ПРИНЯТО С МАГНИТНОГО  
НОСИТЕЛЯ




1	2	3	4
<b>Движение денежных средств по финансовой деятельности</b>			
Поступления от эмиссии акций или иных долевых бумаг	350	0	0
Поступления от займов и кредитов, предоставленных другими организациями	360	0	0
	370		
Погашение займов и кредитов (без процентов)	400	( 0 )	( 0 )
Погашение обязательств по финансовой аренде	410	( 0 )	( 0 )
	420	( )	( )
		( )	( )
Чистые денежные средства от финансовой деятельности	430	0	0
Чистое увеличение (уменьшение) денежных средств и их эквивалентов	440	(561)	0
<b>Остаток денежных средств на конец отчетного периода</b>	450	1533	-
Величина влияния изменений курса иностранной валюты по отношению к рублю	460	0	0

Руководитель \_\_\_\_\_ Хохлова Антонина Филипповна Гл. бухгалтер \_\_\_\_\_ Лебедева Наталья Александровна

(подпись) (расшифровка подписи) (подпись) (расшифровка подписи)

« 18 » 03 "ТВЕРЬ" 2009 г.



Приложение к бухгалтерскому балансу  
за 2008 г.

Форма № 5 по ОКУД

Организация ОАО "Тверьагроводпроект"

по ОКПО

Идентификационный номер налогоплательщика

ИНН

Вид деятельности ПИР, сдача помещений в наём.

по ОКВЭД

Организационно-правовая форма/форма собственности

Открытые акционерные общества

/ Смешанная российская  
собственность с долей

Единица измерения: тыс. руб. / млн. руб. (ненужное зачеркнуть)

Коды		
0710005		
2009	03	19
6903024204		
74.20.13		
47		42
384/385		

Межрайонное ИФНС России №10  
по Тверской области  
174034, г. Тверь, ул. Давыдова, д. 5

18 МАР 2009

Нематериальные активы

ПРИНЯТО С МАГНИТНОГО  
НОСИТЕЛЯ

Показатель	Наличие на	Поступило	Выбыло	Наличие на
------------	------------	-----------	--------	------------

Нематериальные активы

Показатель		Наличие на	Поступило	Выбыло	Наличие на
наименование	код	начало отчет- ного года			конец отчет- ного периода
1	2	3	4	5	6
Объекты интеллектуальной собственности (исключительные права на результаты интеллектуальной собственности)	010	-	-	(-)	-
в том числе:					
у патентообладателя на изобретение, промышленный образец, полезную модель	011	-	-	(-)	-
у правообладателя на программы ЭВМ, базы данных	012	-	-	(-)	-
у правообладателя на топологии интегральных микросхем	013	-	-	(-)	-
у владельца на товарный знак и знак обслуживания, наименование места происхождения товаров	014	-	-	(-)	-
у патентообладателя на селекционные достижения	015	-	-	(-)	-
Организационные расходы	020	-	-	(-)	-
Деловая репутация организации	030	-	-	(-)	-
		-	-	(-)	-
Прочие	040	-	-	(-)	-

Показатель		На начало	На конец
наименование	код	отчетного года	отчетного периода
1	2	3	4
Амортизация нематериальных активов — всего	050	-	-
в том числе:	051	-	-
-		-	-
-		-	-
-		-	-

**Основные средства**

Показатель		Наличие на начало отчетного года	Поступило	Выбыло	Наличие на конец отчетного периода
наименование	код				
1	2	3	4	5	6
Здания	070	3837	-	(-)	3837
Сооружения и передаточные устройства	080	-	-	(-)	-
Машины и оборудование	085	379	71	(-)	450
Транспортные средства	090	329	256	(85)	500
Производственный и хозяйственный инвентарь	095	-	-	(-)	-
Рабочий скот	100	-	-	(-)	-
Продуктивный скот	105	-	-	(-)	-
Многолетние насаждения	110	-	-	(-)	-
Другие виды основных средств	115	-	-	(-)	-
Земельные участки и объекты природопользования	120	-	-	(-)	-
Капитальные вложения на коренное улучшение земель	125	-	-	(-)	-
<b>Итого</b>	<b>130</b>	<b>4545</b>	<b>327</b>	<b>(85)</b>	<b>4787</b>

Показатель		код	На начало отчетного года	На конец отчетного периода
наименование	1			
	1	2	3	4
Амортизация основных средств — всего		140	1394	1532
в том числе:				
зданий и сооружений		141	991	1038
машин, оборудования, транспортных средств		142	154	149
других		143	249	345
Передано в аренду объектов основных средств — всего		150	-	-
в том числе:				
здания		151	-	-
сооружения		152	-	-
-		153	-	-
Переведено объектов основных средств на консервацию		155	-	-
Получено объектов основных средств в аренду — всего		160	-	-
в том числе:		161	-	-
Объекты недвижимости, принятые в эксплуатацию и находящиеся в процессе государственной регистрации		165		
<b>СПРАВОЧНО.</b>		код	На начало отчетного года	На начало предыдущего года
		2	3	4
Результат от переоценки объектов основных средств:		170	-	-
первоначальной (восстановительной) стоимости		171	-	-
амортизации		172	-	-
		код	На начало отчетного года	На конец отчетного периода
		2	3	4
Изменение стоимости объектов основных средств в результате достройки, дооборудования, реконструкции, частичной ликвидации		250	-	-

**Доходные вложения в материальные ценности**

Показатель		Наличие на начало отчетного года	Поступило	Выбыло	Наличие на конец отчетного периода
наименование	код				
1	2	3	4	5	6
Имущество для передачи в лизинг	260	-	-	(-)	-
Имущество, предоставляемое по договору проката	270	-	-	(-)	-
				(-)	
Прочие	290	-	-	(-)	-
Итого	300	-	-	(-)	-
	код	На начало отчетного периода	На конец отчетного периода		
1	2	3	4		
Амортизация доходных вложений в материальные ценности	305	-	-		

**Расходы на научно-исследовательские, опытно-конструкторские и технологические работы**

Виды работ		Наличие на начало отчетного года	Поступило	Списано	Наличие на конец отчетного периода
наименование	код				
1	2	3	4	5	6
Всего	310	-	-	(-)	-
в том числе:	311	-	-	(-)	-
		-	-	(-)	-
		-	-	(-)	-
<b>СПРАВОЧНО.</b>			код	На начало отчетного года	На конец отчетного года
Сумма расходов по незаконченным научно-исследовательским, опытно-конструкторским и технологическим работам			2	3	4
			320	-	-
			код	За отчетный период	За аналогичный период предыдущего года
			2	3	4
Сумма не давших положительных результатов расходов по научно-исследовательским, опытно-конструкторским и технологическим работам, отнесенных на прочие расходы			340	-	-

**Расходы на освоение природных ресурсов**

Показатель		Остаток на начало отчетного периода	Поступило	Списано	Остаток на конец отчетного периода
наименование	код				
1	2	3	4	5	6
Расходы на освоение природных ресурсов — всего	410	-	-	(-)	-
в том числе:	411	-	-	(-)	-
		-	-	(-)	-
		-	-	(-)	-
<b>СПРАВОЧНО.</b>			код	На начало отчетного года	На конец отчетного периода
Сумма расходов по участкам недр, незаконченным поиском и оценкой месторождений, разведкой и (или) гидрогеологическими изысканиями и прочими аналогичными работами			2	3	4
			420	-	-
Сумма расходов на освоение природных ресурсов, отнесенных в отчетном периоде на прочие расходы как безрезультатные			430	-	-

**Финансовые вложения**

Показатель		Долгосрочные		Краткосрочные	
наименование	код	на начало отчетного года	на конец отчетного периода	на начало отчетного года	на конец отчетного периода
1	2	3	4	5	6
Вклады в уставные (складочные) капиталы других организаций — всего	510	-	-	-	-
в том числе дочерних и зависимых хозяйственных обществ	511	-	-	-	-
Государственные и муниципальные ценные бумаги	515	-	-	-	-
Ценные бумаги других организаций — всего	520	-	-	-	-
в том числе долговые ценные бумаги (облигации, векселя)	521	-	-	-	-
Предоставляемые займы	525	-	-	-	-
Депозитные вклады	530	-	-	-	-
Прочие	535	-	-	-	-
<b>Итого</b>	<b>540</b>	<b>-</b>	<b>-</b>	<b>-</b>	<b>-</b>
<b>Из общей суммы финансовые вложения, имеющие текущую рыночную стоимость:</b>					
Вклады в уставные (складочные) капиталы других организаций — всего	550	-	-	-	-
в том числе дочерних и зависимых хозяйственных обществ	551	-	-	-	-
Государственные и муниципальные ценные бумаги	555	-	-	-	-
Ценные бумаги других организаций — всего	560	-	-	-	-
в том числе долговые ценные бумаги (облигации, векселя)	561	-	-	-	-
Прочие	565	-	-	-	-
<b>Итого</b>	<b>570</b>	<b>-</b>	<b>-</b>	<b>-</b>	<b>-</b>
<b>СПРАВОЧНО.</b>					
По финансовым вложениям, имеющим текущую рыночную стоимость, изменение стоимости в результате корректировки оценки	580	-	-	-	-
По долговым ценным бумагам разница между первоначальной стоимостью и номинальной стоимостью отнесена на финансовый результат отчетного периода	590	-	-	-	-

**Дебиторская и кредиторская задолженность**

Показатель		Остаток на начало отчетного года	Остаток на конец отчетного периода
наименование	код		
1	2	3	4
<b>Дебиторская задолженность:</b>			
краткосрочная — всего	620	286	801
в том числе:			
расчеты с покупателями и заказчиками	621	146	771
авансы выданные	622	-	-
прочая	623	140	30
долгосрочная — всего	630	127	127
в том числе:			
расчеты с покупателями и заказчиками	631	-	-
авансы выданные	632	-	-
прочая	633	127	127
<b>Итого</b>	<b>640</b>	<b>413</b>	<b>928</b>
<b>Кредиторская задолженность:</b>			
краткосрочная — всего	650	2845	2307
в том числе:			
расчеты с поставщиками и подрядчиками	651	370	533
авансы полученные	652	1837	626
расчеты по налогам и сборам	653	609	1057
кредиты	654	-	-
займы	655	-	-
прочая	656	29	91
долгосрочная — всего	660	-	-
в том числе:			
кредиты	661	-	-
займы	662	-	-
-	663	-	-
		-	-
<b>Итого</b>	<b>670</b>	<b>2845</b>	<b>2307</b>

**Расходы по обычным видам деятельности (по элементам затрат)**

Показатель		За отчетный год	За предыдущий год
наименование	код		
1	2	3	4
Материальные затраты	710	251	191
Затраты на оплату труда	720	9477	5135
Отчисления на социальные нужды	730	-	-
Амортизация	740	222	156
Прочие затраты	750	5833	3417
Итого по элементам затрат	760	15783	8899
Изменение остатков (прирост [+], уменьшение [-]):			
незавершенного производства	765	-373	-175
расходов будущих периодов	766	-7	-2
резерв предстоящих расходов	767	-	-

### Обеспечения

Показатель		Остаток на начало отчетного года	Остаток на конец отчетного периода
наименование	код		
1	2	3	4
Полученные — всего	770	-	-
в том числе:			
векселя	771	-	-
Имущество, находящееся в залоге	780	-	-
из него:			
объекты основных средств	781	-	-
ценные бумаги и иные финансовые вложения	782	-	-
прочее	783	-	-
-	784	-	-
Выданные — всего	790	-	-
в том числе:			
векселя	791	-	-
Имущество, переданное в залог	800	-	-
из него:			
объекты основных средств	801	-	-
ценные бумаги и иные финансовые вложения	802	-	-
прочее	803	-	-
-	804	-	-

### Государственная помощь

Показатель		Отчетный период		За аналогичный период предыдущего года	
наименование	код				
1	2	3	4	5	6
Получено в отчетном году бюджетных средств — всего	910	-	-	-	-
в том числе:					
	911	-	-	-	-
		-	-	-	-
		-	-	-	-
		-	-	-	-
		-	-	-	-
		-	-	-	-
		-	-	-	-
Бюджетные кредиты — всего	920	-	-	-	-
в том числе:					
	921	-	-	-	-
		-	-	-	-
		-	-	-	-

-	921	-	-	-	-
---	-----	---	---	---	---

Руководитель  Холева Антонина Филипповна  
(подпись) (расшифровка подписи)

Главный бухгалтер  Лебедева Наталья Александровна  
(подпись) (расшифровка подписи)

« 19 » 03 2009 \* \* \* \* \*

