

Приложение

Бухгалтерский баланс
на 31 декабря 2007 г.


Организация ОАО "Тверьагроводпроект"

Межрайонная ИФНС России № 22 по Тверской области
170034, г. Тверь, ул. Ерофеева, д. 5
07 МАР 2008
Форма № 1 по ОКУД
Дата (год, месяц, число) 2008 03 06
Коды
0710001
03 06
ПРИНЯТО С МАГНИТНОГО
НОСИТЕЛЯ
по ОКПО

Актив	Код по-казателя	На начало отчетного года	На конец отчет-ного периода
1	2	3	4
I. ВНЕОБОРОТНЫЕ АКТИВЫ			
Нематериальные активы	110	-	-
Основные средства	120	3078	3151
Незавершенное строительство	130	-	-
Доходные вложения в материальные ценности	135	-	-
Долгосрочные финансовые вложения	140	-	-
Отложенные налоговые активы	145	-	1
Прочие внеоборотные активы	150	-	-
Итого по разделу I	190	3078	3152
II. ОБОРОТНЫЕ АКТИВЫ			
Запасы	210	600	432
в том числе:			
сырье, материалы и другие аналогичные ценности	211	10	18
животные на выращивании и откорме	212	-	-
затраты в незавершенном производстве	213	551	376
готовая продукция и товары для перепродажи	214	-	-
товары отгруженные	215	-	-
расходы будущих периодов	216	39	38
прочие запасы и затраты	217	-	-
Налог на добавленную стоимость по приобретенным ценностям	220	3	-
Дебиторская задолженность (платежи по которой ожидаются более чем через 12 месяцев после отчетной даты)	230	291	127
в том числе покупатели и заказчики	231	291	127
Дебиторская задолженность (платежи по которой ожидаются в течение 12 месяцев после отчетной даты)	240	235	286
в том числе покупатели и заказчики	241	199	146
Краткосрочные финансовые вложения	250	-	-
Денежные средства	260	-	2094
Прочие оборотные активы	270	40	108
Итого по разделу II	290	1169	3047
БАЛАНС	300	4247	6199

Пассив	Код показателя	На начало отчетного периода	На конец отчетного периода
1	2	3	4
III. КАПИТАЛ И РЕЗЕРВЫ			
Уставный капитал	410	78	78
Собственные акции, выкупленные у акционеров	411	(-)	(-)
Добавочный капитал	420	3298	3298
Резервный капитал	430	-	-
в том числе:			
резервы, образованные в соответствии с законодательством	431	-	-
резервы, образованные в соответствии с учредительными документами	432	-	-
Нераспределенная прибыль (непокрытый убыток)	470	268	147
Итого по разделу III	490	3108	3229
IV. ДОЛГОСРОЧНЫЕ ОБЯЗАТЕЛЬСТВА			
Займы и кредиты	510	-	-
Отложенные налоговые обязательства	515	104	125
Прочие долгосрочные обязательства	520	-	-
Итого по разделу IV	590	104	125
V. КРАТКОСРОЧНЫЕ ОБЯЗАТЕЛЬСТВА			
Займы и кредиты	610	-	-
Кредиторская задолженность	620	275	997
в том числе:			
поставщики и подрядчики	621	44	370
задолженность перед персоналом организации	622	118	-
задолженность перед государственными внебюджетными фондами	623	51	-
задолженность по налогам и сборам	624	62	609
прочие кредиторы	625	-	18
Задолженность перед участниками (учредителями) по выплате доходов	630	98	10
Доходы будущих периодов	640	-	-
Резервы предстоящих расходов	650	-	-
Прочие краткосрочные обязательства	660	42	1
Итого по разделу V	690	1035	2845
БАЛАНС	700	4247	6199
СПРАВКА о наличии ценностей, учитываемых на забалансовых счетах			
Арендованные основные средства	910	-	-
в том числе по лизингу	911	-	-
Товарно-материальные ценности, принятые на ответственное хранение	920	-	-
Товары, принятые на комиссию	930	-	-
Списанная в убыток задолженность неплатежеспособность дебиторов	940	-	-
Обеспечения обязательств и платежей полученные	950	-	-

Износ объектов внешнего благоустройства и других аналогичных объектов	980	-	-
Нематериальные объекты, полученные в пользование	990	-	-
-	995	-	-

Руководитель  Филопова Антонина
(подпись) (расшифровка подписи)

Главный бухгалтер  Лебедева Наталья Александровна
(подпись) (расшифровка подписи)

« 06 » * 2008

к приказу Минфина РФ от 22 июля 2003 г. № 67н
Межрайонная ИФНС России №10
(с учетом приказа Госкомстата РФ и Минфина РФ
от 14 ноября 2003 г. № 475/102н и изм. от 18.09.06 №1 f5н)
по Тверской области
170034, г. Тверь, ул. 18,09,06 №1 f5н

Отчет о прибылях и убытках
за _____ 2007 год

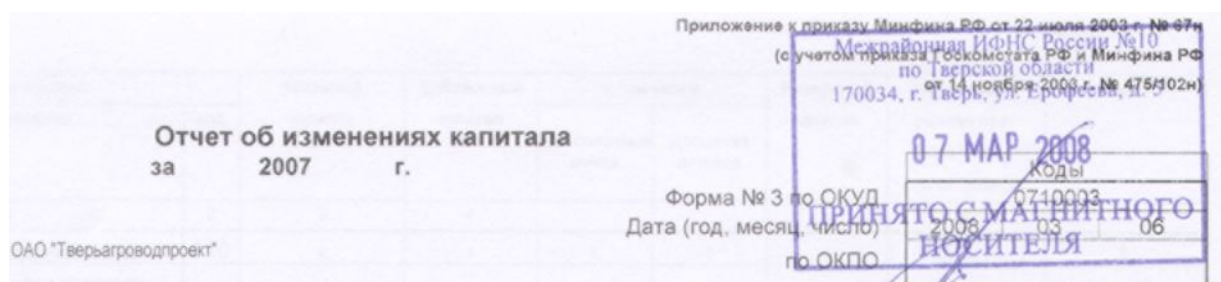
Форма № 2 по ОКУД
Дата (год, месяц, число)

ОАО "Тверьагроводпроект"

07 МАР 2008

Коды
0740002
ПРИНЯТО МАГНИТНОГО
НОСИТЕЛЯ
2008 06

Показатель		За отчетный период	За аналогичный период предыдущего года
наименование	код		
1	2	3	4
Доходы и расходы по обычным видам деятельности			
Выручка (нетто) от продажи товаров, продукции, работ, услуг (за минусом налога на добавленную стоимость, акцизов и аналогичных обязательных платежей)	010	10342	9376
Себестоимость проданных товаров, продукции, работ, услуг	020	(9074)	(8667)
Валовая прибыль	029	1268	709
Коммерческие расходы	030	(0)	(0)
Управленческие расходы	040	(0)	(0)
Прибыль (убыток) от продаж	050	1268	709
Прочие доходы и расходы			
Проценты к получению	060	0	0
Проценты к уплате	070	(0)	(0)
Доходы от участия в других организациях	080	0	0
Прочие доходы	090	21	9
Прочие расходы	100	(857)	(462)
Прибыль (убыток) до налогообложения	140	432	256
Отложенные налоговые активы	141	0	0
Отложенные налоговые обязательства	142	20	25
Текущий налог на прибыль	150	(291)	(134)
	180	-	-
Чистая прибыль (убыток) очередного периода	190	121	97
СПРАВОЧНО.			
Постоянные налоговые обязательства (активы)	200	208	18
Базовая прибыль (убыток) на акцию	201	0	0
Разводненная прибыль (убыток) на акцию	202	0	0



Показатель		Уставный капитал	Добавочный капитал	Резервный капитал	Нераспределенная прибыль (непокрытый убыток)	итого
наименование	код					
1	2	3	4	5	6	7
Остаток на 31 декабря года, предшествующего предыдущему 2003 г. (предыдущий год)	010	78	3298		287	3089
Изменения в учетной политике	020	x	x	x	0	0
Результат от переоценки объектов основных средств	030	x	-	x	0	0
	040	x	-	-	0	0
Остаток на 1 января предыдущего года	050	78	3298		287	3089
Результат от пересчета иностранных валют	055	x	-	x	x	0
Чистая прибыль	060	x	x	x	97	97
Дивиденды	065	x	x	x	(77)	77
Отчисления в резервный фонд	067	x	x	-	()	0
Увеличение величины капитала за счет:						
дополнительного выпуска акций	070		x	x	x	
увеличения номинальной стоимости акций	075		x	x	x	
реорганизации юридического лица	080		x	x		
	081					
Уменьшение величины капитала за счет:						
уменьшения номинала акций	085	()	x	x	x	()
уменьшения количества акций	086	()	x	x	x	()
реорганизации юридического лица	087	()	x	x	()	()
	089					
Остаток на 31 декабря предыдущего года	090	78	3298		267	3109
2007 г. (отчетный год)						
Изменения в учетной политике	092	x	x	x	0	0
Результат от переоценки объектов основных средств	094	x	-	x	0	0
	096	x	-	-	0	0
Остаток на 1 января отчетного года	100	78	3298	-	267	3109
Результат от пересчета иностранных валют	102	x	-	x	x	0
Чистая прибыль	106	x	x	x	121	121
Дивиденды	108	x	x	x	()	0

Показатель		Уставный капитал	Добавочный капитал	Резервный капитал	Нераспределенная прибыль (непокрытый убыток)	итого
наименование	код					
1	2	3	4	5	6	7
Отчисления в резервный фонд	110	x	x		()	
Увеличение величины капитала за счет:						
дополнительного выпуска акций	121		x	x	x	
увеличения номинальной стоимости акций	122		x	x	x	
реорганизации юридического лица	123		x	x		
Уменьшение величины капитала за счет:						
уменьшения номинала акций	131	()	x	x	x	()
уменьшения количества акций	132	()	x	x	x	()
реорганизации юридического лица	133	()	x	x	()	()
Остаток на 31 декабря отчетного года	140					

II. Резервы

Показатель		Остаток	Поступило	Использовано	Остаток
наименование	код				
1	2	3	4	5	6
Резервы, образованные в соответствии с законодательством:					
<i>(наименование резерва)</i>					
данные предыдущего года	150		277	(277)	
данные отчетного года	151		354	(354)	
<i>(наименование резерва)</i>					
данные предыдущего года				()	
данные отчетного года				()	
Резервы, образованные в соответствии с учредительными документами:					
<i>(наименование резерва)</i>					
данные предыдущего года	160			()	
данные отчетного года	161			()	
<i>(наименование резерва)</i>					
данные предыдущего года				()	
данные отчетного года				()	
Оценочные резервы:					
<i>(наименование резерва)</i>					
данные предыдущего года	170			()	
данные отчетного года	171			()	
<i>(наименование резерва)</i>					
данные предыдущего года				()	
данные отчетного года				()	
<i>(наименование резерва)</i>					
данные предыдущего года				()	
данные отчетного года				()	

1	2	3	4	5	6
Резервы предстоящих расходов:					
(наименование резерва) данные предыдущего года	180	0	-	-	-
данные отчетного года	181	0	-	-	-
(наименование резерва) данные предыдущего года				()	
данные отчетного года				()	


Справки

Показатель		Остаток на начало отчетного года		Остаток на конец отчетного периода	
наименование	код				
1	2	3		4	
1) Чистые активы	200	3108		3230	
		Из бюджета		Из внебюджетных фондов	
		за отчетный год	за предыдущий год	за отчетный год	за предыдущий год
		3	4	5	6
2) Получено на: расходы по обычным видам деятельности — всего	210	0	0	0	0
в том числе:	215				
капитальные вложения во внеоборотные активы	220	0	0	0	0
в том числе:	225				

Руководитель Мухлова Антонина Филипповна (подпись) (расшифровка подписи)

Главный бухгалтер Лебедева Наталья Александровна (подпись) (расшифровка подписи)

« 06 » 03 2008 г.



Приложение к приказу Минфина РФ от 22 июля 2003 г. № 67н
(с учетом приказа Госкомстата РФ от 14 ноября 2003 г. № 47102)

Министерство Финансов Российской Федерации
170034, г. Тверь, ул. Ерофеева, д. 5

Отчет о движении денежных средств
за 2007 г.

Форма № 4 по ОКУД
Дата (год, месяц, число) 2008
по ОКПО

ОАО "Тверьагроводпроект"

Коды **07 MAR 2008**
0710004
ПРИНЯТО **МАГНИТНОГО**
НОСИТЕЛЯ

Показатель		За отчетный год	За аналогичный период предыдущего года
наименование	код		
1	2	3	4
Остаток денежных средств на начало отчетного года	010	-	63
Движение денежных средств по текущей деятельности			
Средства, полученные от покупателей, заказчиков	020	13838	11452
авансы полученные	030	-	-
прочие поступления		-	-
Прочие доходы	040	3	12
Денежные средства, направленные:	100	11506	10974
на оплату приобретенных товаров, услуг, сырья и иных оборотных активов	150	(3348)	(3129)
на оплату труда	160	(4687)	(4308)
на выплату дивидендов, процентов	170	(72)	(58)
на расчеты по налогам и сборам	180	(3316)	(3420)
	185	(-)	(-)
на прочие расходы	190	(83)	(59)
Чистые денежные средства от текущей деятельности	200	-	-
Движение денежных средств по инвестиционной деятельности			
Выручка от продажи объектов основных средств и иных внеоборотных активов	210	-	-
Выручка от продажи ценных бумаг и иных финансовых вложений	220	-	-
Полученные дивиденды	230	-	-
Полученные проценты	240	-	-
Поступления от погашения займов, предоставленных другим организациям	250	-	-
	260	-	-
Приобретение дочерних организаций	280	(-)	(-)
Приобретение объектов основных средств, доходных вложений в материальные ценности и нематериальных активов	290	(241)	(551)
Приобретение ценных бумаг и иных финансовых вложений	300	()	()
Займы, предоставленные другим организациям	310	()	()
	320	0	0
Чистые денежные средства от инвестиционной деятельности	340	-	-

1	2	3	4
Движение денежных средств по финансовой деятельности			
Поступления от эмиссии акций или иных долевых бумаг	350	0	0
Поступления от займов и кредитов, предоставленных другими организациями	360	0	0
	370		
Погашение займов и кредитов (без процентов)	400	(0)	(0)
Погашение обязательств по финансовой аренде	410	(0)	(0)
	420	()	()
		()	()
Чистые денежные средства от финансовой деятельности	430	0	0
Чистое увеличение (уменьшение) денежных средств и их эквивалентов	440	0	0
Остаток денежных средств на конец отчетного периода	450	2094	-
Величина влияния изменений курса иностранной валюты по отношению к рублю	460	0	0

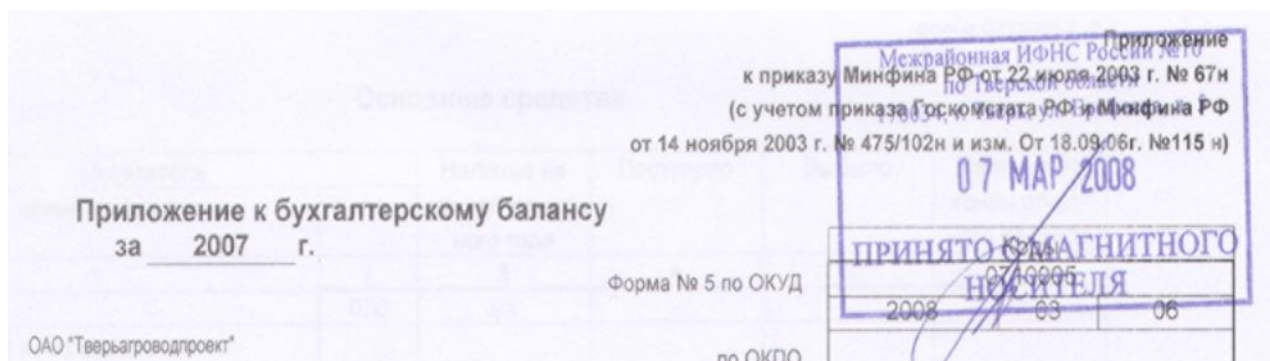
Руководитель _____ Лебедева Антонина Филипповна Гл. бухгалтер _____ Лебедева Наталья Александровна

(подпись) (расшифровка подписи) (подпись) (расшифровка подписи)

« 06 » _____ 08 2008

«ТВЕРЬ-АГРОВОД-ПРОЕКТ»

Тверское областное государственное предприятие «Тверь-Агровод-Проект»



Нематериальные активы

Показатель		Наличие на начало отчетного года	Поступило	Выбыло	Наличие на конец отчетного периода
наименование	код				
1	2	3	4	5	6
Объекты интеллектуальной собственности (исключительные права на результаты интеллектуальной собственности)	010	-	-	(-)	-
в том числе:					
у патентообладателя на изобретение, промышленный образец, полезную модель	011	-	-	(-)	-
у правообладателя на программы ЭВМ, базы данных	012	-	-	(-)	-
у правообладателя на топологии интегральных микросхем	013	-	-	(-)	-
у владельца на товарный знак и знак обслуживания, наименование места происхождения товаров	014	-	-	(-)	-
у патентообладателя на селекционные достижения	015	-	-	(-)	-
Организационные расходы	020	-	-	(-)	-
Деловая репутация организации	030	-	-	(-)	-
		-	-	(-)	-
Прочие	040	-	-	(-)	-

Показатель		На начало отчетного года	На конец отчетного периода
наименование	код		
1	2	3	4
Амортизация нематериальных активов — всего	050	-	-
в том числе:			
-	051	-	-
-		-	-
-		-	-
-		-	-

Основные средства

Показатель		Наличие на начало отчетного года	Поступило	Выбыло	Наличие на конец отчетного периода
наименование	код				
1	2	3	4	5	6
Здания	070	3837	-	(-)	3837
Сооружения и передаточные устройства	080	-	-	(-)	-
Машины и оборудование	085	335	44	(-)	379
Транспортные средства	090	196	197	(64)	329
Производственный и хозяйственный инвентарь	095	-	-	(-)	-
Рабочий скот	100	-	-	(-)	-
Продуктивный скот	105	-	-	(-)	-
Многолетние насаждения	110	-	-	(-)	-
Другие виды основных средств	115	-	-	(-)	-
Земельные участки и объекты природопользования	120	-	-	(-)	-
Капитальные вложения на коренное улучшение земель	125	-	-	(-)	-
Итого	130	4368	241	(64)	4545

Показатель		На начало отчетного года	На конец отчетного периода
наименование	код		
1	2	3	4
Амортизация основных средств — всего	140	1290	1394
в том числе:			
зданий и сооружений	141	943	991
машин, оборудования, транспортных средств	142	172	154
других	143	175	249
Передано в аренду объектов основных средств — всего	150	-	-
в том числе:			
здания	151	-	-
сооружения	152	-	-
-	153	-	-
Переведено объектов основных средств на консервацию	155	-	-
Получено объектов основных средств в аренду — всего	160	-	-
в том числе:	161	-	-
Объекты недвижимости, принятые в эксплуатацию и находящиеся в процессе государственной регистрации	165		
СПРАВОЧНО.	код	На начало отчетного года	На начало предыдущего года
	2	3	4
Результат от переоценки объектов основных средств:	170	-	-
первоначальной (восстановительной) стоимости	171	-	-
амортизации	172	-	-
	код	На начало отчетного года	На конец отчетного периода
	2	3	4
Изменение стоимости объектов основных средств в результате достройки, дооборудования, реконструкции, частичной ликвидации	250	-	-

Доходные вложения в материальные ценности

Показатель		Наличие на начало отчетного года	Поступило	Выбыло	Наличие на конец отчетного периода
наименование	код				
1	2	3	4	5	6
Имущество для передачи в лизинг	260	-	-	(-)	-
Имущество, предоставляемое по договору проката	270	-	-	(-)	-
				(-)	
Прочие	290	-	-	(-)	-
Итого	300	-	-	(-)	-

	код	На начало отчетного периода	На конец отчетного периода
1	2	3	4
Амортизация доходных вложений в материальные ценности	305	-	-

Расходы на научно-исследовательские, опытно-конструкторские и технологические работы

Виды работ		Наличие на начало отчетного года	Поступило	Списано	Наличие на конец отчетного периода
наименование	код				
1	2	3	4	5	6
Всего	310	-	-	(-)	-
в том числе:	311	-	-	(-)	-
		-	-	(-)	-
		-	-	(-)	-

СПРАВОЧНО.	код	На начало отчетного года	На конец отчетного года
	2	3	4
Сумма расходов по незаконченным научно-исследовательским, опытно-конструкторским и технологическим работам	320	-	-
Сумма не давших положительных результатов расходов по научно-исследовательским, опытно-конструкторским и технологическим работам, отнесенных на прочие расходы	код	За отчетный период	За аналогичный период предыдущего года
	2	3	4
	340	-	-

Расходы на освоение природных ресурсов

Показатель		Остаток на начало отчетного периода	Поступило	Списано	Остаток на конец отчетного периода
наименование	код				
1	2	3	4	5	6
Расходы на освоение природных ресурсов — всего	410	-	-	(-)	-
в том числе:	411	-	-	(-)	-
		-	-	(-)	-
		-	-	(-)	-

СПРАВОЧНО.	код	На начало отчетного года	На конец отчетного периода
	2	3	4
Сумма расходов по участкам недр, незаконченным поиском и оценкой месторождений, разведкой и (или) гидрогеологическими изысканиями и прочими аналогичными работами	420	-	-
Сумма расходов на освоение природных ресурсов, отнесенных в отчетном периоде на прочие расходы как безрезультатные	430	-	-

Финансовые вложения

Показатель		Долгосрочные		Краткосрочные	
наименование	код	на начало отчетного года	на конец отчетного периода	на начало отчетного года	на конец отчетного периода
1	2	3	4	5	6
Вклады в уставные (складочные) капиталы других организаций — всего	510	-	-	-	-
в том числе дочерних и зависимых хозяйственных обществ	511	-	-	-	-
Государственные и муниципальные ценные бумаги	515	-	-	-	-
Ценные бумаги других организаций — всего	520	-	-	-	-
в том числе долговые ценные бумаги (облигации, векселя)	521	-	-	-	-
Предоставляемые займы	525	-	-	-	-
Депозитные вклады	530	-	-	-	-
Прочие	535	-	-	-	-
Итого	540	-	-	-	-
Из общей суммы финансовые вложения, имеющие текущую рыночную стоимость:					
Вклады в уставные (складочные) капиталы других организаций — всего	550	-	-	-	-
в том числе дочерних и зависимых хозяйственных обществ	551	-	-	-	-
Государственные и муниципальные ценные бумаги	555	-	-	-	-
Ценные бумаги других организаций — всего	560	-	-	-	-
в том числе долговые ценные бумаги (облигации, векселя)	561	-	-	-	-
Прочие	565	-	-	-	-
Итого	570	-	-	-	-
СПРАВОЧНО.					
По финансовым вложениям, имеющим текущую рыночную стоимость, изменение стоимости в результате корректировки оценки	580	-	-	-	-
По долговым ценным бумагам разница между первоначальной стоимостью и номинальной стоимостью отнесена на финансовый результат отчетного периода	590	-	-	-	-

Дебиторская и кредиторская задолженность

Показатель		Остаток на начало отчетного года	Остаток на конец отчетного периода
наименование	код		
1	2	3	4
Дебиторская задолженность:			
краткосрочная — всего	620	235	286
в том числе:			
расчеты с покупателями и заказчиками	621	199	146
авансы выданные	622	-	-
прочая	623	36	140
долгосрочная — всего	630	291	127
в том числе:			
расчеты с покупателями и заказчиками	631	164	-
авансы выданные	632	-	-
прочая	633	127	127
Итого	640	526	413
Кредиторская задолженность:			
краткосрочная — всего	650	1034	2845
в том числе:			
расчеты с поставщиками и подрядчиками	651	44	370
авансы полученные	652	620	1837
расчеты по налогам и сборам	653	113	609
кредиты	654	-	-
займы	655	-	-
прочая	656	257	29
долгосрочная — всего	660	-	-
в том числе:			
кредиты	661	-	-
займы	662	-	-
-	663	-	-
		-	-
Итого	670	1034	2845

Расходы по обычным видам деятельности (по элементам затрат)

Показатель		За отчетный год	За предыдущий год
наименование	код		
1	2	3	4
Материальные затраты	710	191	63
Затраты на оплату труда	720	5135	4549
Отчисления на социальные нужды	730	-	-
Амортизация	740	156	117
Прочие затраты	750	3417	3938
Итого по элементам затрат	760	8899	8667
Изменение остатков (прирост [+], уменьшение [-]):			
незавершенного производства	765	-175	230
расходов будущих периодов	766	-2	-13
резерв предстоящих расходов	767	-	-

Обеспечения

Показатель		Остаток на начало отчетного года	Остаток на конец отчетного периода
наименование	код		
1	2	3	4
Полученные — всего	770	-	-
в том числе:			
векселя	771	-	-
Имущество, находящееся в залоге	780	-	-
из него:			
объекты основных средств	781	-	-
ценные бумаги и иные финансовые вложения	782	-	-
прочее	783	-	-
-	784	-	-
Выданные — всего	790	-	-
в том числе:			
векселя	791	-	-
Имущество, переданное в залог	800	-	-
из него:			
объекты основных средств	801	-	-
ценные бумаги и иные финансовые вложения	802	-	-
прочее	803	-	-
-	804	-	-

Государственная помощь

Показатель		Отчетный период		За аналогичный период предыдущего года	
наименование	код				
1	2	3		4	
Получено в отчетном году бюджетных средств — всего	910	-	-	-	-
в том числе:	911	-	-	-	-
		-	-	-	-
		-	-	-	-
		-	-	-	-
		-	-	-	-
		-	-	-	-
Бюджетные кредиты — всего	920	на начало отчетного года	получено за отчетный период	возвращено за отчетный период	на конец отчетного периода
в том числе:	921	-	-	-	-
		-	-	-	-

Руководитель _____ Лебедева Наталья Александровна
 (подпись) (расшифровка подписи)

Главный бухгалтер _____
 (подпись) (расшифровка подписи)

« 06 » _____